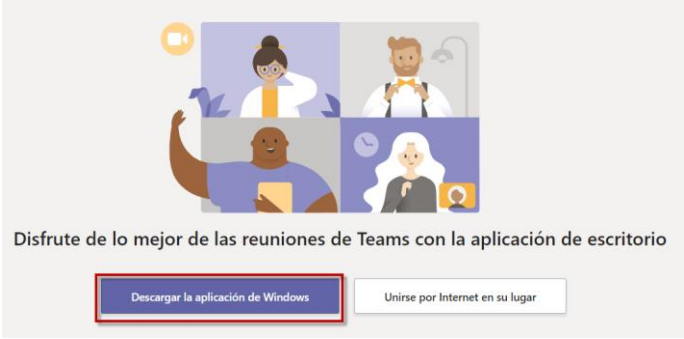
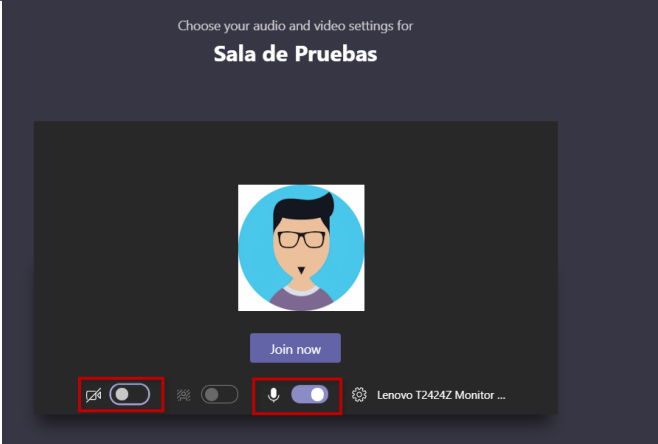

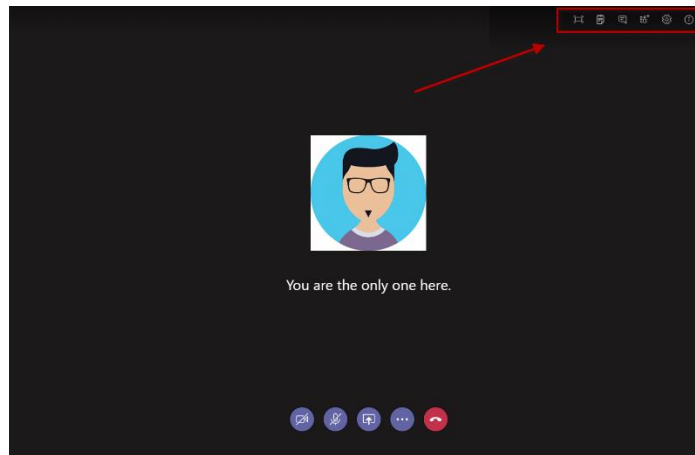


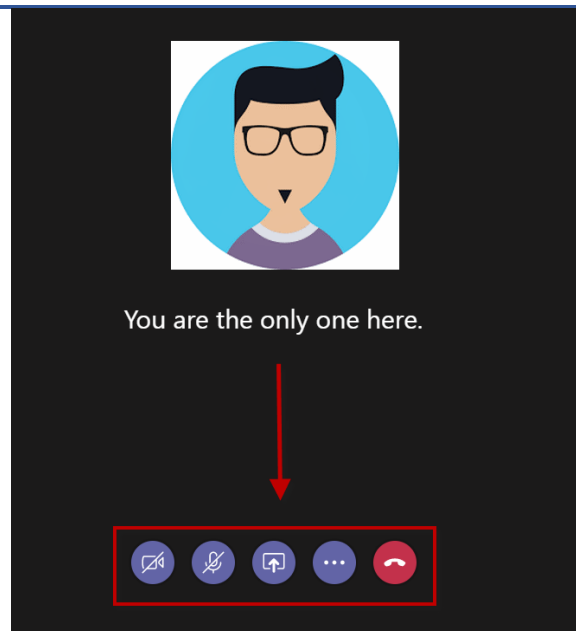
## Cómo ingresar a mi sesión sincrónica a través de Microsoft TEAMS

Instrucciones	Vista
<p>1.Ingrese al enlace de Microsoft TEAMS. (Recomendamos descargar la aplicación de Windows para una mejor experiencia con la herramienta)</p>	
<p>2.Habilite sus opciones de video y audio</p>	
<p>3.Ingrese a la sala a través del botón de "join now".</p>	

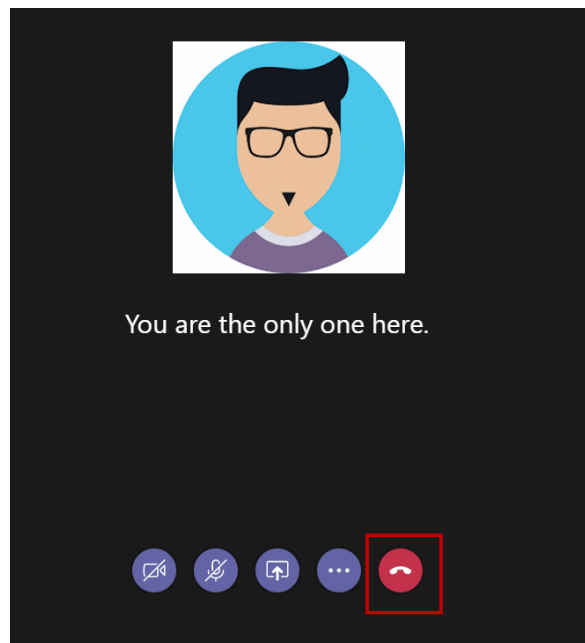
4. Navegue a través de cada una de las herramientas que se muestran en la parte superior de su pantalla.



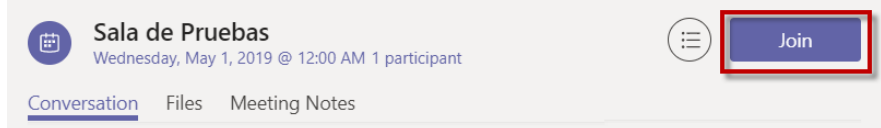
5. Navegue a través de las herramientas que se muestran en la parte inferior de su pantalla.



6. Para salir de la sala  
oprima el botón rojo



7. Si quiere volver a  
ingresar seleccione el  
botón de "Join" en la parte  
superior de su pantalla.



¡Felicidades! Ha  
completado la actividad de  
Webinar y esta listo/a para  
la sesión en vivo.